

Vester Aaby Vandværk

CVR-nr. 28 49 42 11

Årsrapport 2014

Årsrapporten er godkendt på selskabets ordinære
generalforsamling den 16/3 2015

Dirigent

RSM plus

Indholdsfortegnelse

	Side
Påtegninger	
Ledelsespåtegning	2
Intern revisions erklæringer	2
Den uafhængige revisors påtegning på årsregnskabet	3
Virksomhedsoplysninger	
Selskabsoplysninger	4
Årsregnskab	
Anvendt regnskabspraksis	5
Resultatopgørelse 1. januar - 31. december	7
Balance pr. 31. december	8
Pengestrømsopgørelse 1. januar - 31. december	10
Noter til årsregnskabet	11

RSM plus

Ledelsespåtegning

Bestyrelsen har dags dato behandlet og godkendt årsrapporten for regnskabsåret 1. januar - 31. december 2014 for Vester Aaby Vandværk.


Årsrapporten aflægges i overensstemmelse med årsregnskabsloven.

Årsregnskabet giver efter vores opfattelse et retvisende billede af selskabets aktiver, passiver og finansielle stilling pr. 31. december 2014 samt af resultatet af selskabets aktiviteter og pengestrømme for regnskabsåret 1. januar - 31. december 2014.

Årsrapporten indstilles til generalforsamlingens godkendelse.


Vester Aaby, den 25. februar 2015

Bestyrelsen


Formand Jonas Fredenslund
formand


Næstformand Erik Clausen
næstformand


Kasserer Helge Dahl


Sekretær Per Jørgensen


Finn Langeskov Jørgensen


Intern revisions erklæringer

Til andelshavere i Vester Aaby Vandværk

Vi har revideret årsregnskabet for Vester Aaby Vandværk for regnskabsåret 1. januar - 31. december 2014, der omfatter anvendt regnskabspraksis, resultatopgørelse, balance, pengestrømsopgørelse og noter, Årsregnskabet udarbejdes efter årsregnskabsloven.

Revisionen har ikke givet anledning til bemærkninger.

Vester Aaby, den 3. marts 2015


Frank Nellemann


Henning Madsen

Den uafhængige revisors påtegning på årsregnskabet

Til Andelshaverne i Vester Aaby Vandværk

Vi har revideret årsregnskabet for Vester Aaby Vandværk for regnskabsåret 1. januar - 31. december 2014, der omfatter anvendt regnskabspraksis, resultatopgørelse, balance, pengestrømsopgørelse og noter. Årsregnskabet udarbejdes efter årsregnskabsloven.

Ledelsens ansvar for årsregnskabet

Ledelsen har ansvaret for udarbejdelsen af et årsregnskab, der giver et retvisende billede i overensstemmelse med årsregnskabsloven. Ledelsen har endvidere ansvaret for den interne kontrol, som ledelsen anser nødvendig for at udarbejde et årsregnskab uden væsentlig fejlinformation, uanset om denne skyldes besvigelser eller fejl.

Revisors ansvar

Vores ansvar er at udtrykke en konklusion om årsregnskabet på grundlag af vores revision. Vi har udført revisionen i overensstemmelse med internationale standarder om revision og yderligere krav ifølge dansk revisorlovgivning. Dette kræver, at vi overholder etiske krav samt planlægger og udfører revisionen for at opnå høj grad af sikkerhed for, om årsregnskabet er uden væsentlig fejlinformation.

En revision omfatter udførelse af revisionshandlinger for at opnå revisionsbevis for beløb og oplysninger i årsregnskabet. De valgte revisionshandlinger afhænger af revisors vurdering, herunder vurdering af risici for væsentlig fejlinformation i årsregnskabet, uanset om denne skyldes besvigelser eller fejl. Ved risikovurderingen overvejer revisor intern kontrol, der er relevant for virksomhedens udarbejdelse af et årsregnskab, der giver et retvisende billede. Formålet hermed er at udforme revisionshandlinger, der er passende efter omstændighederne, men ikke at udtrykke en konklusion om effektiviteten af virksomhedens interne kontrol. En revision omfatter endvidere vurdering af, om ledelsens valg af regnskabspraksis er passende, om ledelsens regnskabsmæssige skøn er rimelige samt den samlede præsentation af årsregnskabet.

Det er vores opfattelse, at det opnåede revisionsbevis er tilstrækkeligt og egnet som grundlag for vores konklusion.

Revisionen har ikke givet anledning til forbehold.

Konklusion

Det er vores opfattelse, at årsregnskabet giver et retvisende billede af selskabets aktiver, passiver og finansielle stilling pr. 31. december 2014 samt af resultatet af selskabets aktiviteter og pengestrømme for regnskabsåret 1. januar - 31. december 2014 i overensstemmelse med årsregnskabsloven.

Supplerende oplysninger vedrørende forståelse af revisionen

Vester Aaby Vandværk har som sammenligningstal i resultatopgørelsen for regnskabet, 2014 medtaget det af bestyrelsen udarbejdede resultatbudget for 2015. Disse sammenligningstal (resultatbudget 2015) har, som det fremgår af årsregnskabet, ikke været uderlagt revision.

Odense, den 3. marts 2015

RSM plus P/S
statsautoriserede revisorer

Jacob Pedersen
statsautoriseret revisor

RSM plus

Selskabsoplysninger

Selskabet	Vester Aaby Vandværk Industrivej 5A Vester Aaby 5600 Faaborg CVR-nr.: 28 49 42 11 Regnskabsår: 1. januar - 31. december Hjemsted: Faaborg-Midtfyn Kommune
Bestyrelsen	Jonas Fredenslund, formand Erik Clausen, næstformand Helge Dahl Per Jørgensen Finn Langeskov Jørgensen
Revisor	RSM plus P/S statsautoriserede revisorer Munkehatten 1B 5220 Odense SØ
Pengeinstitut	Sparekassen Fyn Fåborgvej 48 5762 Vester Skerninge Jyske Bank Kanalvej 5600 Faaborg

RSM plus

Anvendt regnskabspraksis

Årsrapporten for Vester Aaby Vandværk for 2014 er aflagt i overensstemmelse med årsregnskabslovens bestemmelser for klasse A-virksomheder.

Herudover har virksomheden valgt at vise pengestrømsopgørelse.

Den anvendte regnskabspraksis er uændret i forhold til sidste år.

Generelt

Resultatopgørelsen

Nettoomsætning

Nettoomsætningen indregnes i resultatopgørelsen, såfremt levering og risikoovergang til køber har fundet sted inden årets udgang. Nettoomsætningen indregnes eksklusive moms, vandafgifter og med fradrag af rabatter i forbindelse med salget.

Vareforbrug

Vareforbrug indeholder det forbrug af råvarer og hjælpematerialer, der er anvendt for at opnå årets nettoomsætning.

Administrationsomkostninger

Administrationsomkostninger omfatter kontoromkostninger, forsikringer og kontingenter mv. med fradrag af private andele af omkostningerne.

Finansielle poster

Finansielle indtægter og omkostninger indregnes i resultatopgørelsen med de beløb, der vedrører regnskabsåret. Finansielle poster omfatter renteindtægter og -omkostninger, realiserede og urealiserede kursgevinster og -tab vedrørende værdipapirer.

Balancen

Materielle anlægsaktiver

Materielle anlægsaktiver måles til kostpris med fradrag af akkumulerede af- og nedskrivninger.

Kostpris omfatter anskaffelsesprisen og omkostninger direkte tilknyttet anskaffelsen indtil det tidspunkt, hvor aktivet er klar til at blive taget i brug.

Afskrivningsgrundlaget, der opgøres som kostpris reduceret med eventuel restværdi, fordeles lineært over aktivernes forventede brugstid, der udgør:

	Brugstid	Restværdi
Værk	15 år	0 %

Fortjeneste eller tab ved afhændelse af materielle anlægsaktiver indregnes i resultatopgørelsen under andre driftsindtægter eller andre driftsomkostninger.

Tilgodehavender

Tilgodehavender måles til nominel værdi med fradrag af nedskrivninger til imødegåelse af forventede tab.

Gældsforpligtelser

Øvrige gældsforpligtelser indregnes til kostpris på tidspunktet for stiftelse af gældsforholdet. Efterfølgende opgøres de til kursværdi på balancedagen, hvilket for korte og uforrentede gældsforpligtelser samt for variabelt forrentede gældsforpligtelser normalt svarer til den nominelle værdi.

RSM plus

Anvendt regnskabspraksis

Pengestrømsopgørelse

Pengestrømsopgørelsen viser selskabets pengestrømme for året opdelt på driftsaktivitet, investeringsaktivitet og finansieringsaktivitet for året samt årets forskydning i likvider og likvider ved årets begyndelse og slutning.

Pengestrøm fra driftsaktivitet

Pengestrøm fra driftsaktiviteten opgøres som årets resultat reguleret for ikke-kontante driftsposter, ændring i driftskapital samt betalt selskabsskat. Driftskapitalen omfatter omsætningsaktiver minus kortfristede gældsforpligtelser eksklusive de poster, der indgår i likvider.

Pengestrøm fra investeringsaktivitet

Pengestrøm fra investeringsaktiviteten omfatter betalinger i forbindelse med køb og salg af virksomheder og aktiviteter samt køb og salg af immaterielle, materielle og finansielle anlægsaktiver.

Pengestrøm fra finansieringsaktivitet

Pengestrøm fra finansieringsaktiviteten omfatter ændringer i størrelse eller sammensætning af aktiekapital og omkostninger forbundet hermed samt optagelse af lån, afdrag på rentebærende gæld og betaling af udbytte til selskabsdeltagere.

Likvider

Likvide midler omfatter likvide beholdninger samt kortfristede værdipapirer, der uden hindring kan omsættes til likvide beholdninger, og hvorpå der kun er ubetydelig risiko for værdiændringer.

RSM plus

Resultatopgørelse 1. januar - 31. december

	Note	2014 kr.	2013 kr.	Budget 2015 (ikke revideret) kr.
Nettoomsætning	1	736.812	695.394	783.000
Direkte omkostninger	2	<u>-260.917</u>	<u>-545.208</u>	<u>-582.000</u>
Dækningsbidrag		475.895	150.186	201.000
Lokaleomkostninger	3	-32.158	-33.286	-34.000
Salgs- og distributionsomkostninger	4	-5.201	-3.570	-5.000
Administrationsomkostninger	5	-105.425	-111.071	-143.000
Personaleomkostninger	6	<u>-98.811</u>	<u>-97.715</u>	<u>-100.000</u>
Resultat før afskrivninger		234.300	-95.456	-81.000
Af- og nedskrivninger af materielle og immaterielle anlægsaktiver	7	<u>-108.198</u>	<u>-108.198</u>	<u>-108.000</u>
Resultat før finansielle poster		126.102	-203.654	-189.000
Finansielle indtægter	8	<u>10.404</u>	<u>10.246</u>	<u>5.000</u>
Årets resultat		<u>136.506</u>	<u>-193.408</u>	<u>-184.000</u>
Årets resultat fordeles således				
Overført resultat		<u>136.506</u>	<u>-193.408</u>	<u>-184.000</u>
		<u>136.506</u>	<u>-193.408</u>	<u>-184.000</u>

RSM plus

Balance pr. 31. december

	Note	2014 kr.	2013 kr.
AKTIVER			
ANLÆGSAKTIVER			
Materielle anlægsaktiver	9		
Grunde og bygninger (værk)		<u>270.492</u>	<u>378.690</u>
		<u>270.492</u>	<u>378.690</u>
Anlægsaktiver i alt		<u>270.492</u>	<u>378.690</u>
OMSÆTNINGSAKTIVER			
Tilgodehavender			
Tilgodehavender fra salg og tjenesteydelser		10.393	4.748
Andre tilgodehavender		<u>15.388</u>	<u>33.049</u>
		<u>25.781</u>	<u>37.797</u>
Likvide beholdninger	11	<u>1.198.397</u>	<u>853.299</u>
Omsætningsaktiver i alt		<u>1.224.178</u>	<u>891.096</u>
AKTIVER I ALT		<u><u>1.494.670</u></u>	<u><u>1.269.786</u></u>

RSM plus

Balance pr. 31. december

	Note	2014 kr.	2013 kr.
PASSIVER			
Overført resultat		1.070.039	1.263.446
Årets resultat		<u>136.506</u>	<u>-193.408</u>
Egenkapital		<u>1.206.545</u>	<u>1.070.038</u>
GÆLDSFORPLIGTELSE			
Kortfristede gældsforpligtelser			
Gæld til forbruger		3.584	10.827
Leverandør af varer og tjenesteydelser		78.320	50.433
Anden gæld	12	<u>206.221</u>	<u>138.488</u>
		<u>288.125</u>	<u>199.748</u>
Gældsforpligtelser		<u>288.125</u>	<u>199.748</u>
PASSIVER I ALT		<u>1.494.670</u>	<u>1.269.786</u>
Eventualposter mv.	13		
Pantsætninger og sikkerhedsstillelser	14		

RSM plus

Pengestrømsoppgørelse 1. januar - 31. december

	Note	2014 kr.	2013 kr.
Årets resultat		136.506	-193.408
Reguleringer	15	97.794	97.952
Ændring i driftskapital	16	<u>100.394</u>	<u>-50.363</u>
Pengestrømme fra drift før finansielle poster		334.694	-145.819
Renter		<u>10.404</u>	<u>10.246</u>
Pengestrømme fra driftsaktivitet		<u>345.098</u>	<u>-135.573</u>
Ændring i likvider		<u>345.098</u>	<u>-135.573</u>
Likvider 1. januar		<u>853.299</u>	<u>988.872</u>
Likvider 31. december		<u>1.198.397</u>	<u>853.299</u>
Likvider specificeres således:			
Likvide beholdninger		<u>1.198.397</u>	<u>853.299</u>
Likvider 31. december		<u>1.198.397</u>	<u>853.299</u>

RSM plus

Noter til årsregnskabet

	2014	2013	Budget 2015 (ikke revideret)
	kr.	kr.	kr.
1 Nettoomsætning			
Salg af vand variabel del	270.835	245.692	295.000
Salg af vand fastdel	441.622	430.271	470.000
Måler aflæsning	10.455	9.731	10.000
Gebyrer	13.900	9.700	8.000
	<u>736.812</u>	<u>695.394</u>	<u>783.000</u>
2 Direkte omkostninger			
Køb af vand	1.195	2.130	2.000
Reparation og vedligeholdelse	230.479	526.365	550.000
Vandprøver	12.295	10.063	15.000
Ledningsregistrering	16.948	6.650	15.000
	<u>260.917</u>	<u>545.208</u>	<u>582.000</u>
3 Lokaleomkostninger			
Elforbrug	29.062	30.459	30.000
Vand afledningsbidrag	605	594	1.000
Ejendomsskatter	2.491	2.233	3.000
	<u>32.158</u>	<u>33.286</u>	<u>34.000</u>
4 Salgs- og distributionsomkostninger			
Salgsomkostninger			
Annoncer og reklame	1.631	1.603	2.000
	<u>1.631</u>	<u>1.603</u>	<u>2.000</u>
Repræsentation			
Blomster og gaver	1.395	1.668	3.000
	<u>1.395</u>	<u>1.668</u>	<u>3.000</u>
Tab på debitorer			
Konstaterede tab på debitorer	2.175	299	0
	<u>2.175</u>	<u>299</u>	<u>0</u>
	<u>5.201</u>	<u>3.570</u>	<u>5.000</u>

RSM plus

Noter til årsregnskabet

	2014	2013	Budget 2015 (ikke revideret)
	kr.	kr.	kr.
5 Administrationsomkostninger			
Kontorartikler	1.973	915	3.000
Telefon og internet	4.453	6.040	5.000
Hjemmeside omkostninger	1.603	2.336	2.000
Porto og gebyr	1.071	2.986	4.000
Fagbøger	346	0	0
Forsikringer	5.081	4.961	6.000
Kontingenter	5.685	5.650	6.000
Revisorhonorar	20.000	20.100	20.000
Småanskaffelser	0	2.783	5.000
Kørselsgodtgørelse	1.100	3.068	3.000
Kurser	1.500	0	5.000
Møder og generalforsamling	22.092	26.630	27.000
Assistance forbrugeropkrævning	8.502	8.154	25.000
It-programmer og vedligeholdelse	20.286	15.811	20.000
Nets omkostninger	11.733	11.637	12.000
	105.425	111.071	143.000
6 Personaleomkostninger			
Lønninger			
Lønninger	98.811	97.715	100.000
	98.811	97.715	100.000
7 Af- og nedskrivninger af materielle og immaterielle anlægsaktiver			
Afskrivninger materielle anlægsaktiver	108.198	108.198	108.000
	108.198	108.198	108.000

RSM plus

Noter til årsregnskabet

	2014	2013	Budget 2015 (ikke revideret)
	kr.	kr.	kr.
8 Finansielle indtægter			
Andre finansielle indtægter			
Renteindtægter pengeinstitutter	10.404	10.241	5.000
Renteindtægt	<u>0</u>	<u>5</u>	<u>0</u>
	<u>10.404</u>	<u>10.246</u>	<u>5.000</u>
9 Materielle anlægsaktiver			
			Grunde og bygning- er
Kostpris 1. januar 2014			<u>1.622.967</u>
Kostpris 31. december 2014			<u>1.622.967</u>
Ned- og afskrivninger 1. januar 2014			1.244.277
Årets afskrivninger			<u>108.198</u>
Ned- og afskrivninger 31. december 2014			<u>1.352.475</u>
Regnskabsmæssig værdi 31. december 2014			<u>270.492</u>
10 Egenkapital			
	Overført resultat		I alt
Egenkapital primo 1. januar 2014	1.070.039	0	1.070.039
Årets resultat	<u>0</u>	<u>136.506</u>	<u>136.506</u>
Egenkapital 31. december 2014	<u>1.070.039</u>	<u>136.506</u>	<u>1.206.545</u>

RSM plus

Noter til årsregnskabet

	2014	2013
	kr.	kr.
11 Likvide beholdninger		
Kasse	778	340
Sparekassen Fyn	676.675	341.538
Jykse Bank	520.944	511.421
	<u>1.198.397</u>	<u>853.299</u>
12 Anden gæld		
Merværdiafgift m.v.	52.864	0
A-skat	6.952	4.920
AM-bidrag	7.904	7.817
Ledningsafgift	138.501	125.751
	<u>206.221</u>	<u>138.488</u>
13 Eventualposter mv.		
Virksomheden har overfor tredjemand påtaget sig kautionsforpligtelser for i alt kr. 0		
14 Pantsætninger og sikkerhedsstillelser		
Selskabet har udstedt ejerpantebrev for i alt kr. 60.000 i ovenstående grunde og bygninger. Heraf er deponeret ejerpantebrev for kr. 0 til sikkerhed, mens ejerpantebrev for kr. 60.000 er i selskabets egen besiddelse.		
15 Pengestrømsopgørelse - reguleringer		
Finansielle indtægter	-10.404	-10.246
Af- og nedskrivninger inklusiv tab og gevinst ved salg	108.198	108.198
	<u>97.794</u>	<u>97.952</u>
16 Pengestrømsopgørelse - ændring i driftskapital		
Ændring i tilgodehavender	12.016	-20.594
Ændring i leverandører m.v.	83.319	-29.769
	<u>95.335</u>	<u>-50.363</u>